



# Pasos para el registro, adquisición de tokens para la transmisión de cada FYDUCA

[www.fyduca-controlsaldo.sieca.int](http://www.fyduca-controlsaldo.sieca.int)



Ministerio de  
**Economía**

Secretaría de  
**Desarrollo  
Económico**  
Gobierno de la República

Unidos por el comercio, avanzamos todos

# Pasos del registro para adquirir saldo de la FYDUCA

1 Ingresa a **www.fyduca-controlsaldo.sieca.int**

2 Selecciona **Crear cuenta** y llena todos los datos.

**Registro de usuarios**

Ingrese los datos solicitados. Los datos obligatorios se encuentran de color rojo hasta ser completados correctamente

**Pais** Guatemala

**Correo electrónico** prueba@test.com

**Nombre o razón social** Transfrente Prueba

**Contraseña** \*\*\*\*\*

**Telefono** +50223456985

**Confirme su contraseña** \*\*\*\*\*

**Dirección**

**Ciudad**

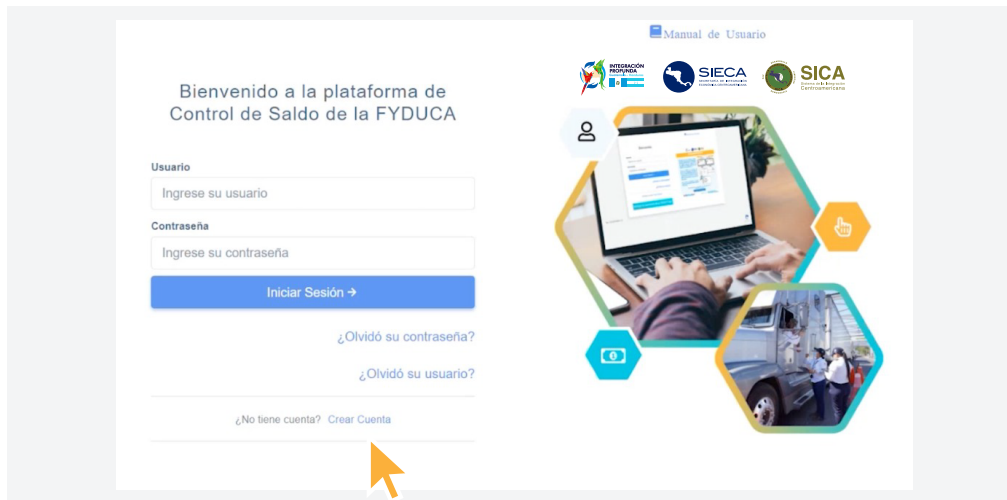
Ingrese su Número de Identificación Tributaria (NIT)



HE LEIDO Y ACEPTO LOS **TERMINOS Y CONDICIONES**

**Crear cuenta**

- Llena todas las casillas
- La contraseña debe contar con un mínimo de 8 caracteres, que incluyan letras mayúsculas, minúsculas, números y un caracter especial (!\$%&/)
- Lee los **Términos y Condiciones** y presionar **Aceptar**
- Presiona el botón **Crear cuenta**

### 3 Bienvenido. Ingresas al sistema



- Al finalizar la creación de la cuenta, te redirige al inicio de la sesión
-  Por medio de un correo electrónico te envía el nombre de usuario asignado para ingresar a la plataforma
- Presiona el botón 



**Si tienes alguna duda, coloca un ticket en el sitio web:**  
**[www.soporteca.sieca.int](http://www.soporteca.sieca.int)**

\*En caso no poseas usuario, podrás registrarte en el sitio web para crear tus tickets.